



## Sonesse® 40 WF RTS Li-Ion



Mocny oraz cichy napęd bezprzewodowy przeznaczony do szerokiego zakresu okiennych osłon wewnętrznych z możliwością precyzyjnego sterowania lamelami

Wbudowany akumulator litowo-jonowy, który wystarczy ładować raz do roku (1 cykl dziennie).

Kompatybilny z centralą Tahoma switch dla komfortowego sterowania mobilną aplikacją oraz z panelem słonecznym WF Li-Ion.

Kompaktowy 40mm napęd może zostać z łatwością zaadaptowany do mniejszych osłon okiennych, wymaga znacznie mniej miejsca na montaż.

Bezprzewodowy, cichy napęd do rur o średnicy  $\varnothing 40\text{mm}$ . Przeznaczony dla osłon wewnętrznych, zasilany wbudowanym akumulatorem litowo-jonowym oraz gotowy do połączenia ze smart home od Somfy.

### Zalety dla użytkowników końcowych

- **Codzienny komfort** - Ciesz się wyjątkowym komfortem dzięki innowacyjnej, cichej, bezprzewodowej technologii. Stwórz atmosferę prywatności lub kontroluj ilość światła wpadającego do domu za pomocą jednego przyciśnięcia na smartfonie lub pilocie.
- **Estetyczna instalacja** - W odróżnieniu od klasycznych napędów, nie musi być podłączony do sieci elektrycznej domu, dzięki temu unikniesz nieestetycznych przewodów oraz inwazyjnych prac remontowych.
- **Bezpieczne użytkowanie oraz prosta diagnostyka** - Bezprzewodowa technologia jest bezpieczniejsza dla dzieci oraz zwierząt, brak przewodów eliminuje potencjalne zagrożenia. Wskaźnik LED znajdujący się na głowicy napędu wskazuje, kiedy należy naładować akumulator.
- **Kompatybilność z systemem smarthome TaHoma** - zautomatyzuj codzienną pracę napędu tworząc własne scenariusze, a następnie ciesz się samodzielnie działającym systemem smart home.

### Główne funkcje oraz zalety produktu

- **Soft start / soft close**
- **Regulowana prędkość pracy napędu** - dla jak największego komfortu oraz precyzji sterowania
- **Dyskretne działanie** - wysoki komfort akustyczny - seria napędów zaprojektowanych z myślą o komforcie akustycznym
- **Prosta konserwacja** - akumulator wymaga ładowania tylko raz do roku (przy założeniu 1 pełnego cyklu pracy dziennie), kompatybilność z panelem słonecznym pozwala na zmniejszyć koszty energii. Wskaźnik LED znajdujący się na głowicy napędu wskazuje, kiedy należy naładować akumulator.



### Zalety dla profesjonalistów

- **Prosta instalacja** - oszczędź czas i pieniądze, dzięki instalacji nie wymagającej podpięcia napędu do sieci elektrycznej domu.
- **Optymalizacja wydajności** - Przycisk programowania oraz LED na głowicy napędu zapewniają szybki i prosty proces instalacji. Limity krańcowe mogą zostać zaprogramowane za pomocą przekaźnika (pilota, przełącznika ściennego)
- **Wszechstronność** - Przeznaczony do szerokiego zakresu osłon okiennych, pozwala obniżyć koszty instalacji dzięki zasilaniu akumulatorem
- **Niezawodność** - rozwiązanie z pojemnym akumulatorem oraz możliwością zasilania panelem słonecznym

### Powiązane produkty

- **TaHoma switch** - centrala TaHoma switch umożliwia połączenie oraz sterowanie urządzeniami smart za pomocą aplikacji mobilnej (tablet/smartfon)
- **Situo RTS** - pilot zdalnego sterowania, 1 lub 5 kanałowy z uchwytem ściennym.
- **Smoove RTS** - bezprzewodowy przełącznik ścienny RTS
- **Panel Słoneczny WF Li-Ion** - umożliwia zasilanie napędu energią odnawialną

### Dane techniczne



Moment obrotowy(Nm)	Obroty na minutę (rpm)**	Temperatura pracy	Temperatura przechowywania	Indeks bezpieczeństwa	Klasa zabezpieczeń	Czas ładowania akumulatora do pełna	Napięcie akumulatora	Pojemność akumulatora	Temperatura w jakiej może być ładowany napęd	Długość napędu	Szerokość głowicy	Rodzaj sterowania limitami krańcowymi	Wymiary głowicy $\varnothing$	Poziom hałasu
Nm	obr/min	°C	-20 +60	IP 30	III	godz.	V	mAh	°C	mm	mm	elektroniczne	mm	dBA
3	10-28	0 +60	-20 +60	IP 30	III	8	12	5000	0 +40	650	10,85	elektroniczne	41,5	< 45

Nazwa produktu	Nr. Ref.	MOQ	Dostępność	Kanał sprz.
Sonesse 40 WireFree RTS 3/28 z wbudowanym akumulatorem Lithium-Ion (sprzeda	1240485	5	Q4 2023	OEM
Sonesse 40 WireFree RTS 3/28 z wbudowanym akumulatorem Lithium-Ion	1240486	1	na zamówienie	Wszystkie

\* Ładowanie raz na 12 miesięcy jest normą przy założeniach: wymiary osłony: 1,4 m szerokości, 1,4 m długości, rury Rollease 2 cale, dolna belka 300 g/m, materiał 375g/m<sup>2</sup>, 1 cykl/dziennie, 20% tarcia, niskie użycie radia

\*\* Wzrosty o 2 obr/min

**Napęd jest przeznaczony wyłącznie do użytku wewnętrznego**

**Maksymalny dystans pomiędzy napędem a ładowarką - 5 metrów**

**Minimalna średnica rury (wew.): 37mm**

**Maksymalna średnica rury (zew.): 63mm / 2,5". W sprawie rur o większej średnicy - skontaktuj się z Somfy**

**Somfy zaleca odłączenie ładowarki po zakończeniu procesu ładowania**

**Uwaga: tarcie zaślepki powyżej 20% wpłynie negatywnie na prędkość zużycia akumulatora**

### Dimensions

Motor overall length	L	650 mm
Head thickness	T	10,85 mm
Head diameter	D	41,5 mm





1 / 2






## Sonesse® 40 WF RTS Li-Ion

Ładowarki, przewody oraz akumulatory - Części Zamienne (V2 HEAD DESIGN SYSTEM)		Nr. Ref.	MOQ	Dostępność	Kanał sprz.
	Zasilacz z wtyczką (wersja Europa/Azja) do ładowania akumulatorów LI-ION	9021028	1	stock	Wszystkie
	Przedłużacz zasilania do napędów z akumulatorem LI-ION– 240 cm	9021016	1	OBS	Wszystkie
	Przedłużacz zasilania do napędów z akumulatorem LI-ION– 20 cm	9021131	1	stock	Wszystkie
	Akumulator LI-ION o średnicy 40	9027608	1	Q4 2023	Wszystkie

Akcesoria		Nr. Ref.	MOQ	Dostępność	Kanał sprz.
	SONESSE 40 WF BENTHIN LARGE SYSTEM MOTOR PLATE WITH SCRI	9028355	1	stock	Wszystkie
	Zestaw adaptacyjny (adapter i zabierak) do rury okrągłej 40x 1,5	9016654	100	stock	OEM
	Zestaw adaptacyjny Sonesse 40 (adapter i zabierak) do rury 40 Oct	9016655	100	stock	OEM
	Zestaw adapterów dla rur 40/50	9013763	1	stock	Wszystkie
	Zabierak LS 40 dla rury okrągłej E-40 x 1,0	9132142	10	stock	Wszystkie
	Zabierak LS 40 E-40 x1,5	9147544	500	stock	OEM
	Zabierak LS 40 dla rury 47 mm	9500322	1	stock	Wszystkie
	Zabierak LS 40 dla rury 50 mm	9701208	1	stock	Wszystkie
	Zabierak LS 40 E-50 MP x 2,0	9132138	10	stock	Wszystkie
	Zabierak LS 40 E-50 1,5 (Warema)	9701210	350	stock	OEM
	Zabierak do rury o średnicy 53	9701213	1	stock	Wszystkie
	Adapter E-40 x 1,0	9132143	10	stock	Wszystkie
	Adapter LS 40 E-40 x 1,5	9147330	10	stock	Wszystkie
	Adapter do rury o średnicy 50	9701207	1	stock	Wszystkie
	Adapter LS 40 E-50 MP X 2,0	9132139	10	stock	Wszystkie
	Adapter LS 40 E-50 x 1,5 Warema	9701209	1000	stock	OEM
Adapter do rury o średnicy od 40 do 50	9013762	1	stock	Wszystkie	
Zabezpieczenie zabieraka	9147894	1	stock	Wszystkie	

Uchwyty		Nr. Ref.	MOQ	Dostępność	Kanał sprz.
	Uchwyt środkowy LS 40 (podpora środkowa) z łącznikiem rur, biały	9500687	1	stock	Wszystkie
	Uchwyt LS 40 strona przeciwna (podpora końcówki rury nr ref. 9500687)	9500685	100	stock	OEM
	Uchwyt LS 40/LT 50	9500659	300	stock	OEM